

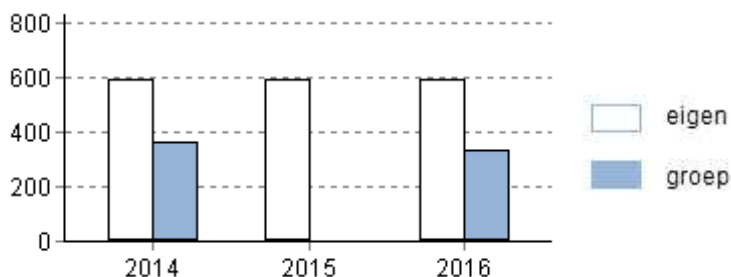
# 1. Samenvatting sector Fokzeugethouderij

## Enkele kenmerken van de vergelijkgroep over 2016

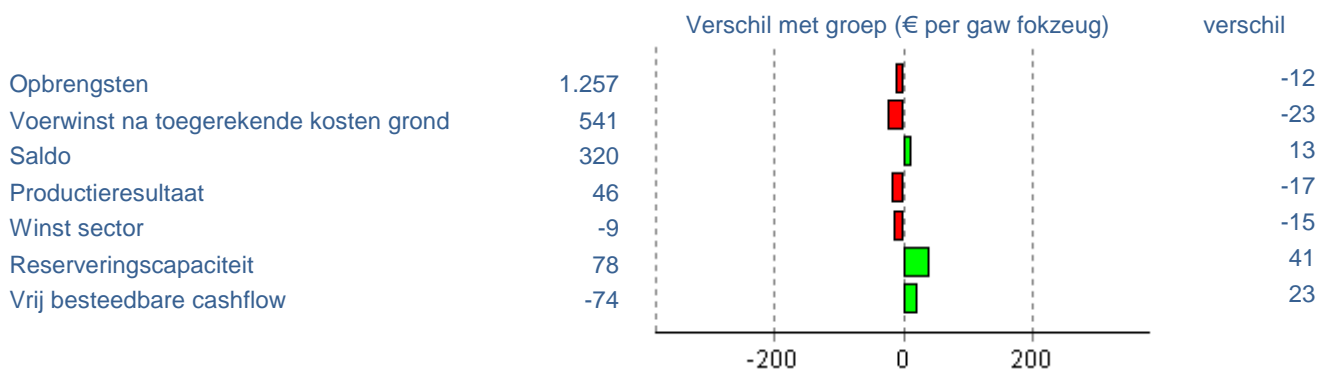
	Gemiddeld		
Aantal gemiddeld aanwezige fokzeugen	336		
Groeps grootte	2014	2015	2016
Aantal geselecteerde bedrijven	5	4	8

## Vergelijking ontwikkelingen enkele bedrijfskenmerken

Aantal fokzeugen

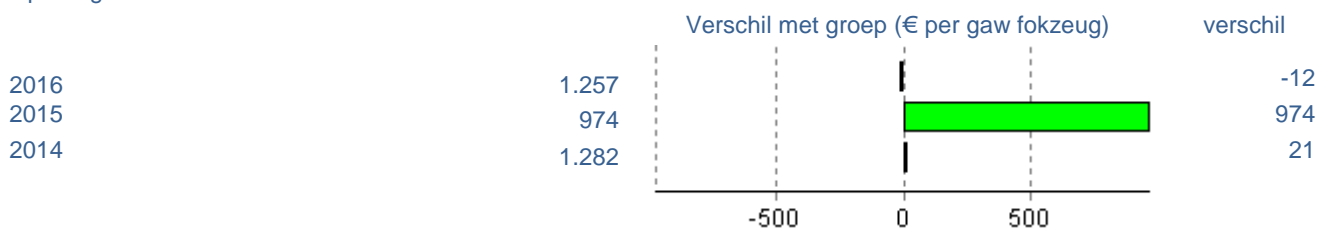


## Vergelijking enkele financiële resultaten over 2016

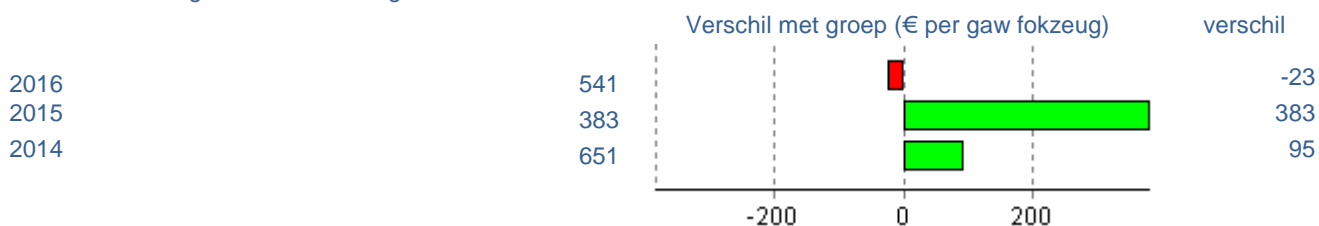


## Vergelijking enkele financiële resultaten over meerdere jaren

Opbrengsten



Voerwinst na toegerekende kosten grond



2. Kenmerken sector Fokzeughouderij		2014	2015	2016	Groep 2016 (*)
<b>Grondgebruik</b>					
Zaaiklaar verhuurd	ha				1,13
<b>Totaal</b>	<b>ha</b>				<b>1,13</b>
<b>Veebezetting</b>					
Fokzeug (incl big <6 wkn)	stuks				30
Fokzeug (incl big <25 kg)	stuks	590	590	590	306
Opfokzeug >7 mnd	stuks	60	60	155	29
Opfokzeug 25 kg tot 1e ins	stuks				29
Dekberen	stuks	1	1	1	1
Biggen	stuks				239
<b>Kengetallen</b>					
Gemiddeld aantal aanwezige zeugen	stuks	590	590	590	336
Gemiddeld aantal aanwezige opfokzeugen	stuks	60	60	155	58
Totaal afgeleverde biggen per zeug	stuks	29,4	29,1	28,0	28,4
Gemiddeld aflevergewicht per big	kg	25,6	26,1	24,6	24,3
Vervangingspercentage zeugen	%	44%	38%	43%	44%
Sterfte percentage zeugen	%	4,2%	3,1%	4,4%	5,1%

### Taakstellende productiefactoren

Voor de benchmarkdata wordt gebruik gemaakt van "taakstellende productiefactoren". Hierbij wordt de data van de groep "naar het eigen bedrijf toegerekend". Hiervoor wordt gebruik gemaakt van aangepaste productiefactoren, die taakstellend gemaakt zijn. Bij melkveehouderij is dit bijvoorbeeld de verhouding tussen de eigen melkkoeien en het aantal melkkoeien van de groep.

Aantal gemiddeld aanwezige fokzeugen 590

(\*) = Dit betreft groepsgemiddelden. Zie hoofdstuk "13 Toelichting op groepsgemiddelden" voor een uitgebreide uitleg.

<b>3. Fokzeugenhouderij, totalen</b>		<b>2014</b>	<b>2015</b>	<b>2016</b>	<b>Groep 2016 (*)</b>
Aantal bedrijven		1	1	1	8
<b>Opbrengsten</b>					
Omzet vee (verkoop)	€	859.282	661.698	786.821	764.992
- Fokzeug (incl big <6 wkn)	€				3.451
- Fokzeug (incl big <25 kg)	€	46.086	33.748	41.262	34.315
- Opfokzeug >7 mnd	€				233
- Opfokzeug 25 kg tot 1e ins	€				210
- Biggen	€	813.196	627.950	745.559	726.783
Omzet vee (aankoop)	€	-77.300	-51.293	-61.118	-29.157
Aanwas vee	€	-25.395	-35.848	15.925	12.991
<b>Totaal</b>	<b>€</b>	<b>756.587</b>	<b>574.557</b>	<b>741.628</b>	<b>748.826</b>
<b>Voerkosten</b>					
Krachtvoer	€	372.472	348.757	422.467	408.574
Bijproducten	€				7.684
<b>Totaal</b>	<b>€</b>	<b>372.472</b>	<b>348.757</b>	<b>422.467</b>	<b>416.258</b>
<b>Voerwinst voor kosten grond</b>	<b>€</b>	<b>384.115</b>	<b>225.800</b>	<b>319.161</b>	<b>332.568</b>
Veterinaire kosten	€	48.296	42.410	37.046	44.850
Fokkerijkosten/veeverbetering	€	10.791	12.564	16.108	20.646
Mestafzet	€	42.400	35.941	32.041	46.722
Energie	€	29.123	19.723	24.301	26.481
Water	€				326
Strooisel	€	4.114			2.353
Overige diergebonden kosten	€	11.304	11.965	20.698	10.033
<b>Totaal</b>	<b>€</b>	<b>146.028</b>	<b>122.603</b>	<b>130.195</b>	<b>151.411</b>
<b>Totaal toegerekende kosten</b>	<b>€</b>	<b>518.500</b>	<b>471.360</b>	<b>552.662</b>	<b>567.668</b>
<b>Saldo</b>	<b>€</b>	<b>238.087</b>	<b>103.197</b>	<b>188.966</b>	<b>181.158</b>

(\*) = Dit betreft groepsgemiddelden. Zie hoofdstuk "13 Toelichting op groepsgemiddelden" voor een uitgebreide uitleg.

<b>Fokzeugenhouderij, totalen</b>		<b>2014</b>	<b>2015</b>	<b>2016</b>	<b>Groep 2016 (*)</b>
Aantal bedrijven		1	1	1	8
<b>Saldo</b>	<b>€</b>	<b>238.087</b>	<b>103.197</b>	<b>188.966</b>	<b>181.158</b>
<b>Niet-toegerekende kosten</b>					
Mechanisatie	€	11.641	10.409	16.528	16.432
- waarvan afschrijving	€	5.141	4.558	5.656	5.243
- waarvan onderhoud en brandstoffen	€	4.214	3.792	8.233	8.534
- waarvan overig	€	2.287	2.058	2.639	2.655
Betaalde arbeid	€	13.586	12.226	13.839	15.223
Werk voor derden	€	-793	-714	-420	-337
<b>Totaal bewerkingskosten</b>	<b>€</b>	<b>24.434</b>	<b>21.921</b>	<b>29.947</b>	<b>31.317</b>
Grond en gebouwen	€	129.453	116.502	103.669	82.279
- waarvan (erf)pacht en huur	€			763	1.740
- waarvan afschrijving	€	121.499	109.344	97.835	65.363
- waarvan onderhoud	€	2.390	2.151	194	9.957
- waarvan overig	€	5.563	5.007	4.877	5.219
Productierechten	€	4.813	4.813	2.464	1.199
- waarvan afschrijving	€				361
- waarvan lease	€	4.813	4.813	2.464	1.398
- Af: verhuur productierechten	€				-560
Algemene kosten	€	25.063	22.555	25.669	28.983
- waarvan autokosten	€	494	444	-64	1.077
- waarvan overig	€	24.569	22.111	25.733	27.905
<b>Totaal niet-toegerekend</b>	<b>€</b>	<b>183.762</b>	<b>165.792</b>	<b>161.750</b>	<b>143.778</b>
<b>Productieresultaat</b>	<b>€</b>	<b>54.325</b>	<b>-62.595</b>	<b>27.216</b>	<b>37.380</b>

(\*) = Dit betreft groepsgemiddelden. Zie hoofdstuk "13 Toelichting op groepsgemiddelden" voor een uitgebreide uitleg.

<b>Fokzeugenhouderij, totalen</b>		<b>2014</b>	<b>2015</b>	<b>2016</b>	<b>Groep 2016 (*)</b>
Aantal bedrijven		1	1	1	8
<b>Productieresultaat</b>	€	<b>54.325</b>	<b>-62.595</b>	<b>27.216</b>	<b>37.380</b>
Niet-productgebonden opbrengsten & kosten	€				1.463
- niet-productgebonden subsidies en steunbijdrage	€				1.463
<b>Toegevoegde waarde</b>	€	<b>54.325</b>	<b>-62.595</b>	<b>27.216</b>	<b>38.842</b>
Betaalde rente	€	-36.942	-36.941	-32.429	-37.025
Ontvangen rente	€				1.653
<b>Totaal rente en financieringskosten</b>	€	<b>-36.942</b>	<b>-36.941</b>	<b>-32.429</b>	<b>-35.371</b>
<b>Winst sector</b>	€	<b>17.383</b>	<b>-99.536</b>	<b>-5.213</b>	<b>3.471</b>
Afschrijvingen	€	126.640	113.902	103.491	70.966
Aanwas	€	25.395	35.848	-15.925	-12.991
<b>Totaal</b>	€	<b>152.035</b>	<b>149.750</b>	<b>87.566</b>	<b>57.975</b>
<b>Beschikbare cashflow</b>	€	<b>169.418</b>	<b>50.215</b>	<b>82.353</b>	<b>61.446</b>
Privé-uitgaven	€	-22.679	-17.245	-36.149	-39.655
<b>Totaal privé en belastingen</b>	€	<b>-22.679</b>	<b>-17.245</b>	<b>-36.149</b>	<b>-39.655</b>
<b>Reserveringscapaciteit</b>	€	<b>146.739</b>	<b>32.969</b>	<b>46.204</b>	<b>21.791</b>
Aflossingen	€	-81.548	-73.390	-77.004	-75.999
Vervangingsinvesteringen	€	-5.141	-4.558	-12.906	-3.216
<b>Totaal aflossingen en vervangingsinvest.</b>	€	<b>-86.689</b>	<b>-77.948</b>	<b>-89.910</b>	<b>-79.215</b>
<b>Vrij besteedbare cashflow</b>	€	<b>60.050</b>	<b>-44.979</b>	<b>-43.705</b>	<b>-57.424</b>
Reserveringscapaciteit	€	146.739	32.969	46.204	21.791
Totaal rente en financieringskosten	€	36.942	36.941	32.429	35.371
<b>Betalingscapaciteit</b>	€	<b>183.681</b>	<b>69.910</b>	<b>78.634</b>	<b>57.163</b>

(\*) = Dit betreft groepsgemiddelden. Zie hoofdstuk "13 Toelichting op groepsgemiddelden" voor een uitgebreide uitleg.

<b>4. Fokzeugenhouderij, kritische prijsberekening</b>	<b>2014</b>	<b>2015</b>	<b>2016</b>	<b>Groep 2016 (*)</b>
Aantal bedrijven	1	1	1	8
De volledige kritische prijsberekening is per afgeleverde big.				
Kritische prijsfactor, afgeleverde big	17.332	17.140	16.536	16.748
<b>Uitgaven productie (excl. afschrijvingen)</b>				
Totaal toegerekende kosten	€ 30	28	33	34
Totaal niet-toegerekende kosten	€ 11	10	10	9
Correctie voor afschrijvingen	€ -7	-7	-6	-4
	€ <u>33</u>	<u>31</u>	<u>37</u>	<u>38</u>
<b>Andere ontvangsten</b>				
Totale ov. opbrengsten (excl. aanwas)	€ 2	1	1	-1
Aanwas	€ 1	2	-1	-1
	€ <u>36</u>	<u>34</u>	<u>37</u>	<u>37</u>
<b>Financieringsuitgaven</b>				
Betaalde rente	€ 2	2	2	2
	€ <u>39</u>	<u>36</u>	<u>39</u>	<u>39</u>
<b>Prive en belastingen</b>				
Prive uitgaven	€ 1	1	2	2
	€ <u>40</u>	<u>37</u>	<u>41</u>	<u>41</u>
<b>Aflossingen, vervangingsinvesteringen</b>				
Aflossingen	€ 5	4	5	5
Vervangingsinvestering	€ 0	0	1	0
<b>Kritische biggenprijs incl. toeslag</b>	€ <b>45</b>	<b>41</b>	<b>47</b>	<b>46</b>
Gerealiseerde biggenprijs	€ 47	37	45	43
<b>Marge incl. bedrijfstoeslag</b>	€ <b>2</b>	<b>-5</b>	<b>-2</b>	<b>-3</b>
Bedrijfstoeslag	€			0
<b>Marge excl. bedrijfstoeslag</b>	€ <b>2</b>	<b>-5</b>	<b>-2</b>	<b>-3</b>

(\*) = Dit betreft groepsgemiddelden. Zie hoofdstuk "13 Toelichting op groepsgemiddelden" voor een uitgebreide uitleg.

<b>5. Fokzeugenhouderij, per gemiddeld aanwezige zeug</b>	<b>2014</b>	<b>2015</b>	<b>2016</b>	<b>Groep 2016 (*)</b>
Aantal bedrijven	1	1	1	8
Aantal gemiddeld aanwezige fokzeugen (taakstellend)	590	590	590	590
<b>Opbrengsten</b>				
Omzet vee (verkoop)	€ 1.456	1.122	1.334	1.297
- Fokzeug (incl big <6 wkn)	€			6
- Fokzeug (incl big <25 kg)	€ 78	57	70	58
- Opfokzeug >7 mnd	€			0
- Opfokzeug 25 kg tot 1e ins	€			0
- Biggen	€ 1.378	1.064	1.264	1.232
Omzet vee (aankoop)	€ -131	-87	-104	-49
Aanwas vee	€ -43	-61	27	22
<b>Totaal</b>	<b>€ 1.282</b>	<b>974</b>	<b>1.257</b>	<b>1.269</b>
<b>Voerkosten</b>				
Krachtvoer	€ 631	591	716	692
Bijproducten	€			13
<b>Totaal</b>	<b>€ 631</b>	<b>591</b>	<b>716</b>	<b>706</b>
<b>Voerwinst voor kosten grond</b>	<b>€ 651</b>	<b>383</b>	<b>541</b>	<b>564</b>
Veterinaire kosten	€ 82	72	63	76
Fokkerijkosten/veeverbetering	€ 18	21	27	35
Mestafzet	€ 72	61	54	79
Energie	€ 49	33	41	45
Water	€			1
Strooisel	€ 7			4
Overige diergebonden kosten	€ 19	20	35	17
<b>Totaal</b>	<b>€ 248</b>	<b>208</b>	<b>221</b>	<b>257</b>
<b>Totaal toegerekende kosten</b>	<b>€ 879</b>	<b>799</b>	<b>937</b>	<b>962</b>
<b>Saldo</b>	<b>€ 404</b>	<b>175</b>	<b>320</b>	<b>307</b>

(\*) = Dit betreft groepsgemiddelden. Zie hoofdstuk "13 Toelichting op groepsgemiddelden" voor een uitgebreide uitleg.

<b>Fokzeugenhouderij, per gemiddeld aanwezige zeug</b>		<b>2014</b>	<b>2015</b>	<b>2016</b>	<b>Groep 2016 (*)</b>
Aantal bedrijven		1	1	1	8
<b>Saldo</b>	<b>€</b>	<b>404</b>	<b>175</b>	<b>320</b>	<b>307</b>
<b>Niet-toegerekende kosten</b>					
Mechanisatie	€	20	18	28	28
- waarvan afschrijving	€	9	8	10	9
- waarvan onderhoud en brandstoffen	€	7	6	14	14
- waarvan overig	€	4	3	4	5
Betaalde arbeid	€	23	21	23	26
Werk voor derden	€	-1	-1	-1	-1
<b>Totaal bewerkingskosten</b>	<b>€</b>	<b>41</b>	<b>37</b>	<b>51</b>	<b>53</b>
Grond en gebouwen	€	219	197	176	139
- waarvan (erf)pacht en huur	€			1	3
- waarvan afschrijving	€	206	185	166	111
- waarvan onderhoud	€	4	4	0	17
- waarvan overig	€	9	8	8	9
Productierechten	€	8	8	4	2
- waarvan afschrijving	€				1
- waarvan lease	€	8	8	4	2
- Af: verhuur productierechten	€				-1
Algemene kosten	€	42	38	44	49
- waarvan autokosten	€	1	1	0	2
- waarvan overig	€	42	37	44	47
<b>Totaal niet-toegerekend</b>	<b>€</b>	<b>311</b>	<b>281</b>	<b>274</b>	<b>244</b>
<b>Productieresultaat</b>	<b>€</b>	<b>92</b>	<b>-106</b>	<b>46</b>	<b>63</b>

(\*) = Dit betreft groepsgemiddelden. Zie hoofdstuk "13 Toelichting op groepsgemiddelden" voor een uitgebreide uitleg.